

2021年11月土曜閉所強調月間

アンケート結果速報



道建労協加盟単組組合員の皆様には、いつも弊協議会の活動にご理解とご協力をいただきまして、誠にありがとうございます。心より感謝申し上げます。

さて、恒例となっております6月と11月の土曜閉所推進運動、**2021年度**より、道建協と歩調を合わせ、**4週6閉所（原則、第2・第4土曜日閉所）**を目指して活動しております。今回は2021年11月実施時のアンケートがまとまりましたので公開させていただきます。

引き続き道建労協は、労使一体の取り組みとして更に連携を深め、運動の活性化を推進し、合わせて土曜閉所運動に対する社会一般の理解醸成にも繋がるよう活動してまいります。

業界全体の魅力向上に向け、改めて皆様のご理解とご協力をお願いいたします。

今回の土曜閉所運動における建設産労懇共通のスローガンは、

『 週休2日があたりまえ そんな未来を考えよう 』

でした。この運動を進めるには、一人ひとりが当事者として働き方を変える意識と休む意識を持って行動していかなくては意味を成さず、立ち行かなくなります。ワーク・ライフ・バランスの実現に向け、今までの仕事観や価値観を転換し、休むことの大切さを実感できるよう取り組んでまいりましょう。

労使一体となって好循環のスパイラルを発生させることで、今後の人材確保、入職者の増加、女性技術者が活躍できる環境を生み出し、産業の魅力化に繋がるのです。

今回の事業所回収率は**100.0%**（2021年6月・100.0%）、組合員回収率は**100.0%**（2021年6月・99.1%）となりました。皆様のご協力に感謝いたします。

単組別回答	アンケート回収 事業所数	アンケート回収 組合員数	総事業所数	総組合員数	回収率 (事業所)	回収率 (組合員)	地域別回答事業所数		
							地域	事業所数	組合員数
大林道路	102	906	102	906	100.0%	100.0%	北海道	74	288
大成ロテック	225	762	225	762	100.0%	100.0%	東北	126	533
東京舗装	22	90	22	90	100.0%	100.0%	関東	291	2,205
NIPPO	266	1,237	266	1,237	100.0%	100.0%	中部	101	488
フジタ道路	63	162	63	162	100.0%	100.0%	関西	94	536
前田道路	235	1,746	235	1,746	100.0%	100.0%	中国	99	369
三井住建道路	48	294	48	294	100.0%	100.0%	九州	100	462
合計	961	5,197	961	5,197	100.0%	100.0%	北陸	41	142
							四国	35	174
							全国	961	5,197

※集計対象に、関連会社等への出向先の事業所、出向している組合員は、含まれておりません。

●アンケート回収率と事業所数

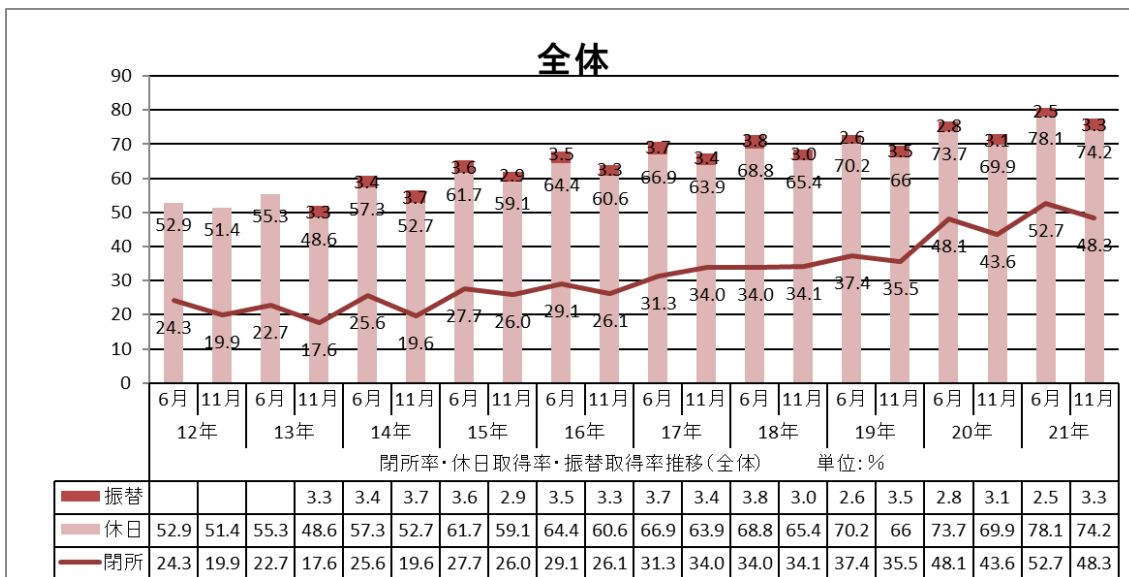
回収率

回収率	大 林	大 成	東 舗	NIPPO	フジタ	前 田	三 井	全 社
2014年	90.4	82.0	83.6	90.9	96.9	94.0	98.0	90.9
2015年	100.0	90.8	85.7	93.8	96.8	98.1	94.6	95.0
2016年	97.5	91.6	98.9	93.6	96.1	97.2	79.0	95.5
2017年	96.6	92.0	96.6	90.3	99.4	98.2	95.3	95.0
2018年	97.3	94.3	97.7	87.2	100.0	98.7	100.0	95.2
2019年	91.5	91.4	97.9	100.0	100.0	100.0	100.0	97.2
2020年	97.8	96.5	100.0	100.0	100.0	100.0	100.0	99.1
2021年	100.0	100.0	100.0	100.0	100.0	100.0	100.0	100.0

事業所数

事業所形態	構成比	大 林	大 成	東 舗	NIPPO	フジタ	前 田	三 井
営業所・出張所 (営業機能あり)	337 35.1%	26	75	10	94	0	112	20
出張所・作業所 (営業機能なし)	78 8.1%	20	52	0	0	2	2	2
作業所 (単独工事)	145 15.1%	5	18	1	50	54	15	2
合材工場 乳剤工場	228 23.7%	39	67	8	8	0	91	15
本・支店等内勤	127 13.2%	12	13	3	72	7	12	8
その他	46 4.8%	0	0	0	42	0	3	1
合 計	961 100.0%	102	225	22	266	63	235	48

●閉所率と休日取得率（全体）



単組別事業所閉所率（全体）

	11月6日	11月13日	11月20日	11月27日	事業所数	平均
大 林	17.6%	52.0%	16.7%	41.2%	102	31.9%
大 成	42.2%	55.6%	41.8%	56.9%	225	49.1%
東 鋪	54.5%	63.6%	36.4%	45.5%	22	50.0%
NIPPO	59.0%	56.8%	54.1%	56.0%	266	56.5%
フジタ	71.4%	77.8%	66.7%	77.8%	63	73.4%
前 田	10.2%	71.1%	9.4%	57.4%	235	37.0%
三 井	52.1%	50.0%	56.3%	60.4%	48	54.7%
全 社	39.1%	60.7%	36.8%	56.4%	961	48.3%

地域別事業所閉所率（全体）

	11月6日	11月13日	11月20日	11月27日	事業所数	平均
北海道	40.5%	79.7%	44.6%	75.7%	74	60.1%
東 北	36.5%	56.3%	31.0%	57.9%	126	45.4%
関 東	37.1%	57.0%	36.8%	49.1%	291	45.0%
中 部	34.7%	66.3%	33.7%	56.4%	101	47.8%
関 西	45.7%	55.3%	41.5%	53.2%	94	48.9%
中 国	40.4%	76.8%	36.4%	68.7%	99	55.6%
九 州	44.0%	49.0%	42.0%	55.0%	100	47.5%
北 陸	39.0%	51.2%	36.6%	58.5%	41	46.3%
四 国	40.0%	62.9%	25.7%	45.7%	35	43.6%
全 国	39.1%	60.7%	36.8%	56.4%	961	48.3%

単組別休日取得率（全体）

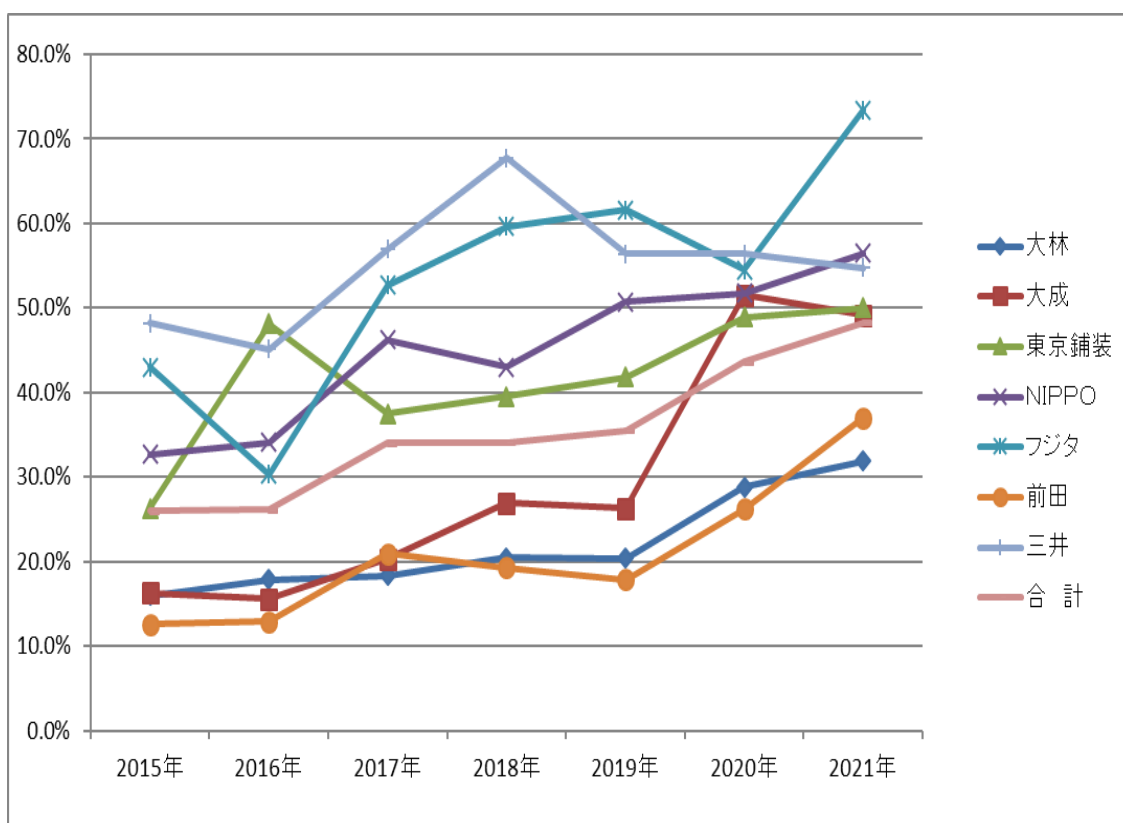
	11月6日	11月13日	11月20日	11月27日	組合員数	平均	振替加算	振替率
大 林	56.5%	79.4%	62.8%	78.0%	906	69.2%	72.5%	12.6%
大 成	67.6%	76.6%	71.4%	84.9%	762	75.1%	77.4%	9.4%
東 鋪	75.6%	83.3%	58.9%	74.4%	90	73.1%	80.6%	28.4%
NIPPO	72.2%	73.8%	72.4%	72.4%	1,237	72.7%	76.6%	14.4%
フジタ	81.5%	92.0%	80.2%	86.4%	162	85.0%	86.7%	13.3%
前 田	55.7%	94.4%	62.1%	87.4%	1,746	74.9%	76.8%	11.2%
三 井	81.3%	84.0%	82.3%	84.0%	294	82.9%	93.9%	64.0%
全 社	64.1%	83.4%	67.7%	81.4%	5,197	74.2%	77.5%	13.8%

振替率は休めなかった人が振休・代休を取得した割合

地域別組合員休日取得率（全体）

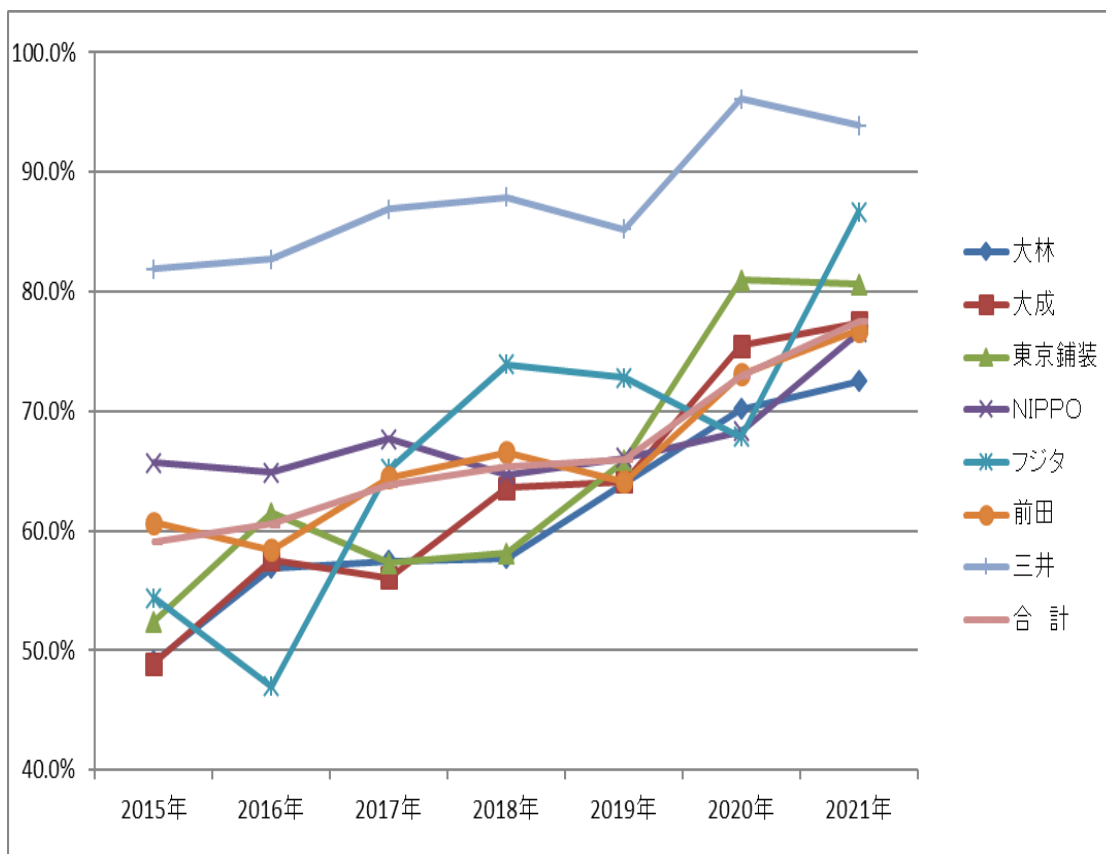
	11月6日	11月13日	11月20日	11月27日	組合員数	平均	振替加算	振替取得
北海道	54.2%	83.0%	58.0%	86.5%	288	70.4%	74.1%	3.7%
東 北	58.7%	86.3%	62.3%	86.3%	533	73.4%	76.4%	3.0%
関 東	69.3%	84.0%	72.2%	79.7%	2,205	76.3%	79.1%	2.8%
中 部	55.5%	79.7%	59.6%	79.3%	488	68.5%	73.0%	4.5%
関 西	60.8%	78.4%	66.6%	77.1%	536	70.7%	74.2%	3.5%
中 国	61.5%	89.4%	62.6%	86.4%	369	75.0%	76.9%	1.9%
九 州	65.2%	82.7%	72.1%	81.2%	462	75.3%	80.8%	5.5%
北 陸	66.9%	78.2%	69.7%	88.0%	142	75.7%	77.1%	1.4%
四 国	65.5%	86.8%	66.7%	82.2%	174	75.3%	79.6%	4.3%
全 国	64.1%	83.4%	67.7%	81.4%	5,197	74.2%	77.5%	3.3%

< 単組別閉所率推移 >



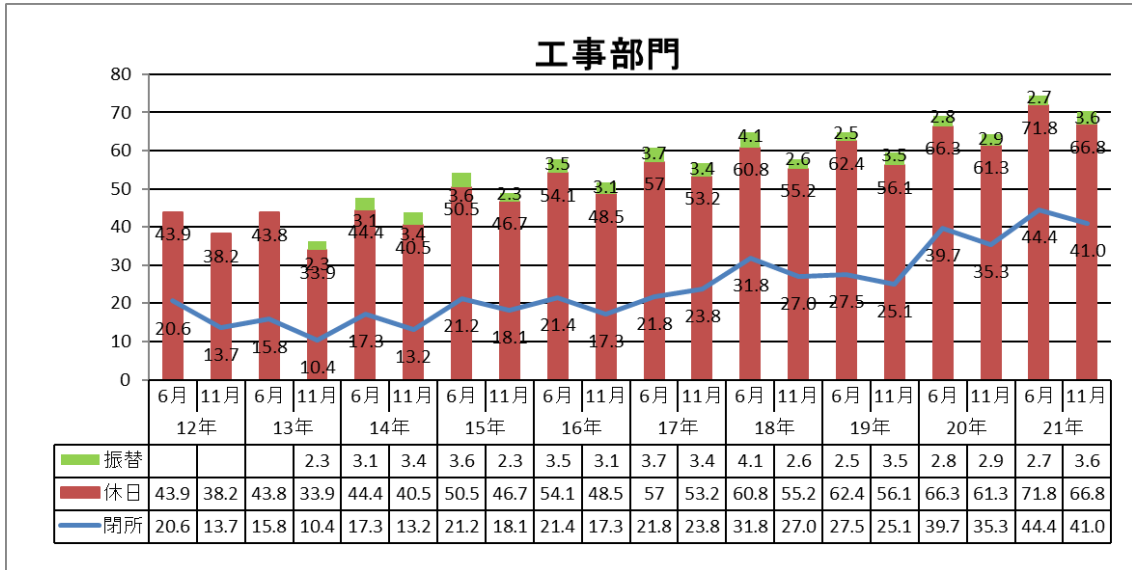
	2015年	2016年	2017年	2018年	2019年	2020年	2021年
大林	16.0%	17.9%	18.3%	20.5%	20.4%	28.8%	31.9%
大成	16.3%	15.6%	20.3%	26.9%	26.3%	51.5%	49.1%
東京舗装	26.3%	48.1%	37.5%	39.5%	41.8%	48.9%	50.0%
NIPPO	32.7%	34.1%	46.2%	43.0%	50.7%	51.7%	56.5%
フジタ	43.0%	30.3%	52.7%	59.6%	61.6%	54.5%	73.4%
前田	12.6%	12.9%	20.9%	19.3%	17.9%	26.2%	37.0%
三井	48.2%	45.1%	56.9%	67.7%	56.4%	56.4%	54.7%
合計	26.0%	26.1%	34.0%	34.1%	35.5%	43.6%	48.3%

<単組別休日取得率推移>



	2015年	2016年	2017年	2018年	2019年	2020年	2021年
大林	49.1%	56.9%	57.5%	57.7%	64.0%	70.2%	72.5%
大成	48.9%	57.6%	56.1%	63.6%	64.1%	75.5%	77.4%
東京舗装	52.4%	61.5%	57.3%	58.1%	65.9%	81.0%	80.6%
NIPPO	65.7%	64.9%	67.7%	64.7%	66.1%	68.3%	76.6%
フジタ	54.4%	47.0%	65.2%	73.9%	72.8%	67.8%	86.7%
前田	60.7%	58.4%	64.5%	66.6%	64.1%	73.1%	76.8%
三井	81.9%	82.7%	86.9%	87.9%	85.2%	96.1%	93.9%
合計	59.1%	60.6%	63.9%	65.4%	66.0%	73.0%	77.5%

●閉所率と休日取得率（工事部門）



単組別事業所閉所率（工事）

	11月6日	11月13日	11月20日	11月27日	事業所数	平均
大 林	9.8%	35.3%	9.8%	33.3%	51	22.1%
大 成	46.9%	53.1%	46.9%	53.1%	145	50.0%
東 鋪	36.4%	36.4%	18.2%	36.4%	11	31.9%
NIPPO	37.5%	38.9%	36.8%	39.6%	144	38.2%
フジタ	64.3%	73.2%	58.9%	71.4%	56	67.0%
前 田	8.5%	58.9%	8.5%	45.0%	129	30.2%
三 井	45.8%	37.5%	41.7%	54.2%	24	44.8%
全 社	33.8%	50.2%	32.5%	47.5%	560	41.0%

地域別事業所閉所率（工事）

	11月6日	11月13日	11月20日	11月27日	事業所数	平均
北海道	42.2%	75.6%	40.0%	64.4%	45	55.6%
東 北	37.3%	53.3%	33.3%	57.3%	75	45.3%
関 東	25.9%	42.0%	27.8%	38.3%	164	33.1%
中 部	31.1%	60.7%	31.1%	49.2%	61	43.0%
関 西	40.7%	42.6%	37.0%	44.4%	54	41.2%
中 国	39.7%	63.8%	37.9%	56.9%	58	49.6%
九 州	38.6%	38.6%	40.4%	47.4%	57	41.2%
北 陸	25.0%	33.3%	20.8%	37.5%	24	29.2%
四 国	36.4%	54.5%	22.7%	40.9%	22	38.6%
全 国	33.8%	50.2%	32.5%	47.5%	560	41.0%

単組別休日取得率（工事）

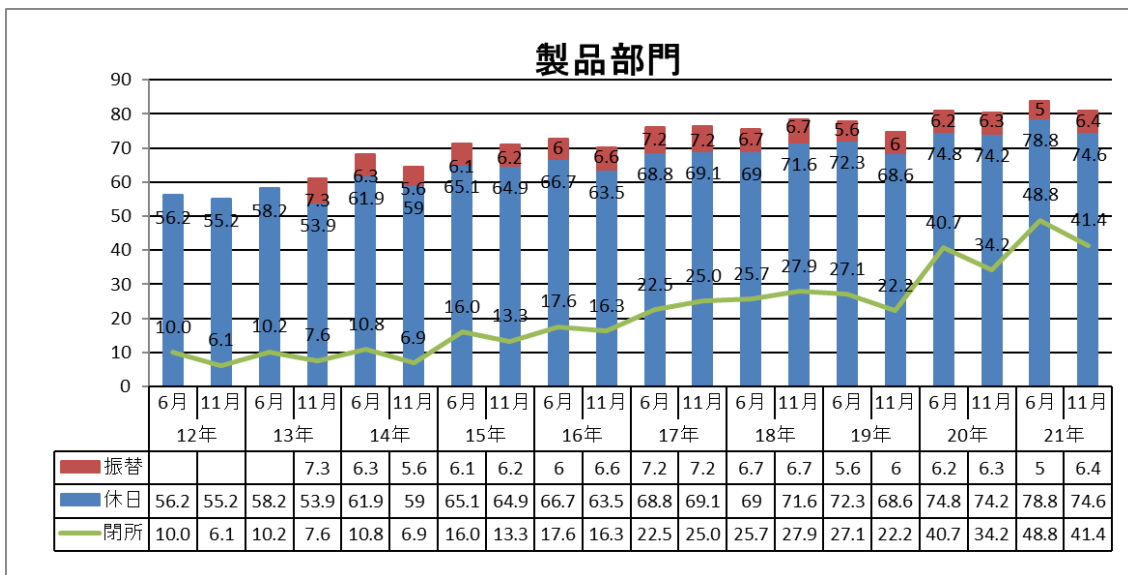
	11月6日	11月13日	11月20日	11月27日	組員数	平均	振替加算	振替率
大 林	46.7%	73.3%	55.0%	73.4%	587	62.1%	65.2%	9.6%
大 成	59.3%	70.5%	66.4%	81.5%	491	69.4%	70.8%	4.6%
東 鋪	74.1%	75.9%	46.6%	70.7%	58	66.8%	75.4%	25.5%
NIPPO	60.8%	64.7%	60.6%	61.8%	660	62.0%	68.6%	17.5%
フジタ	73.8%	88.1%	72.2%	80.2%	123	78.6%	80.6%	11.9%
前 田	42.0%	93.7%	50.7%	84.3%	1,071	67.7%	69.1%	5.8%
三 井	79.5%	82.7%	80.8%	83.3%	156	81.6%	95.9%	76.8%
全 社	53.2%	79.1%	58.3%	76.7%	3,146	66.8%	70.4%	11.9%

振替率は休めなかった人が振休・代休を取得した割合

地域別組員休日取得率（工事）

	11月6日	11月13日	11月20日	11月27日	組員数	平均	振休加算	振替取得
北海道	42.9%	78.3%	46.0%	81.8%	198	62.2%	65.1%	2.9%
東 北	54.5%	87.1%	56.5%	86.8%	363	71.2%	74.1%	2.9%
関 東	53.6%	78.2%	58.7%	71.4%	1,098	65.5%	69.1%	3.6%
中 部	49.4%	75.3%	54.4%	75.6%	340	63.7%	69.2%	5.5%
関 西	51.8%	73.6%	59.7%	73.0%	382	64.5%	68.1%	3.6%
中 国	53.4%	85.8%	60.3%	82.6%	247	70.5%	71.9%	1.4%
九 州	58.3%	80.0%	67.0%	78.3%	300	70.9%	75.6%	4.7%
北 陸	61.4%	73.3%	63.4%	85.1%	101	70.8%	72.8%	2.0%
四 国	59.0%	82.9%	58.1%	78.6%	117	69.7%	74.2%	4.5%
全 国	53.2%	79.1%	58.3%	76.7%	3,146	66.8%	70.4%	3.6%

●閉所率と休日取得率（製品部門）



単組別事業所閉所率（製品）

	11月6日	11月13日	11月20日	11月27日	事業所数	平均
大林	5.1%	66.7%	5.1%	38.5%	39	28.9%
大成	26.9%	64.2%	31.3%	61.2%	67	45.9%
東 鋪	62.5%	87.5%	37.5%	50.0%	8	59.4%
NIPPO	62.5%	62.5%	25.0%	50.0%	8	50.0%
前 田	1.1%	83.5%	2.2%	69.2%	91	39.0%
三 井	46.7%	53.3%	60.0%	53.3%	15	53.3%
全 社	16.7%	72.4%	17.1%	59.2%	228	41.4%

地域別事業所閉所率（製品）

	11月6日	11月13日	11月20日	11月27日	事業所数	平均
北海道	15.0%	85.0%	30.0%	90.0%	20	55.0%
東 北	15.8%	57.9%	13.2%	50.0%	38	34.2%
関 東	9.6%	76.9%	7.7%	42.3%	52	34.1%
中 部	16.7%	70.8%	12.5%	50.0%	24	37.5%
関 西	29.2%	75.0%	29.2%	54.2%	24	46.9%
中 国	14.8%	100.0%	14.8%	92.6%	27	55.6%
九 州	27.6%	51.7%	31.0%	62.1%	29	43.1%
北 陸	14.3%	71.4%	14.3%	71.4%	7	42.9%
四 国	0.0%	57.1%	0.0%	42.9%	7	25.0%
全 国	16.7%	72.4%	17.1%	59.2%	228	41.4%

単組別休日取得率（製品）

	11月6日	11月13日	11月20日	11月27日	組合員数	平均	振替加算	振替率
大 林	44.8%	82.1%	52.4%	73.1%	145	63.1%	70.2%	21.6%
大 成	68.9%	86.6%	73.1%	84.9%	119	78.4%	84.1%	31.2%
東 鋪	58.8%	94.1%	64.7%	70.6%	17	72.1%	82.4%	27.9%
NIPPO	27.3%	100.0%	81.8%	72.7%	11	70.5%	70.5%	0.0%
前 田	61.1%	92.1%	66.3%	87.4%	380	76.7%	81.7%	27.7%
三 井	82.7%	82.7%	84.6%	84.6%	52	83.7%	100.0%	100.0%
全 社	60.1%	88.7%	66.2%	83.3%	724	74.6%	81.0%	30.2%

振替率は休めなかった人が振休・代休を取得した割合

地域別組合員休日取得率（製品）

	11月6日	11月13日	11月20日	11月27日	組合員数	平均	振休加算	振替取得
北海道	56.1%	87.8%	65.9%	92.7%	41	75.6%	86.6%	11.0%
東 北	50.9%	84.0%	63.2%	78.3%	106	69.1%	74.1%	5.0%
関 東	66.8%	92.9%	72.1%	83.6%	226	78.9%	84.7%	5.8%
中 部	51.8%	85.9%	55.3%	78.8%	85	67.9%	71.4%	3.5%
関 西	66.2%	88.7%	74.6%	80.3%	71	77.5%	82.8%	5.3%
中 国	55.0%	96.7%	41.7%	96.7%	60	72.5%	77.5%	5.0%
九 州	61.7%	80.9%	71.3%	79.8%	94	73.4%	85.6%	12.2%
北 陸	66.7%	91.7%	66.7%	91.7%	12	79.2%	79.2%	0.0%
四 国	58.6%	89.7%	75.9%	86.2%	29	77.6%	85.4%	7.8%
全 国	60.1%	88.7%	66.2%	83.3%	724	74.6%	81.0%	6.4%

●土曜日閉所出来なかった理由

- | | |
|------------------------------|---------------------------------|
| ①土曜日指定の工事・出荷があるため。 | ⑦制度上休みではないため。 |
| ②営業打合せ、作業打合せなど得意先からの要請があるため。 | ⑧職場に休みにくい雰囲気があるため。 |
| ③下請け・作業員の作業に立ち会う必要があるため。 | ⑨顧客への提出書類（見積書、工事書類等）作成の内業があるため。 |
| ④天候などの影響により工期が遅れているため。 | ⑩社内書類（月次書類等）作成の内業があるため |
| ⑤もともと工期に余裕がないため。 | ⑪その他（回答欄記述） |
| ⑥配置人員が少なく、業務量に追いつかないため。 | |

1位
2位
3位

●2021年11月

理由	11月6日				11月13日				11月20日				11月27日			
	全体	工事	合材	支店他	全体	工事	合材	支店他	全体	工事	合材	支店他	全体	工事	合材	支店他
①	28.4%	20.9%	59.1%	26.3%	24.8%	21.2%	52.9%	16.2%	29.9%	20.9%	59.9%	21.1%	29.3%	22.7%	56.6%	23.2%
②	8.5%	6.7%	7.0%	10.5%	7.1%	6.9%	4.6%	11.8%	7.1%	6.9%	7.4%	7.9%	5.5%	4.1%	8.1%	12.5%
③	15.7%	17.1%	4.1%	17.9%	13.5%	15.6%	2.3%	11.8%	13.4%	17.1%	3.3%	9.2%	11.8%	14.3%	2.9%	10.7%
④	8.3%	7.7%	7.9%	9.1%	8.0%	8.5%	8.0%	4.4%	8.2%	8.8%	8.7%	1.3%	8.4%	8.6%	10.3%	1.8%
⑤	10.7%	16.2%	2.1%	8.4%	16.0%	18.3%	4.6%	13.2%	13.6%	17.2%	2.5%	13.2%	15.2%	19.2%	2.2%	10.7%
⑥	9.1%	13.1%	1.7%	7.7%	10.5%	12.2%	0.0%	11.8%	10.8%	12.8%	2.9%	17.1%	10.0%	12.3%	1.5%	8.9%
⑦	6.6%	0.9%	11.2%	10.3%	1.0%	0.6%	4.6%	0.0%	3.6%	1.4%	11.6%	0.0%	2.0%	1.0%	6.6%	0.0%
⑧	0.1%	0.3%	0.0%	0.0%	0.4%	0.6%	0.0%	0.0%	0.2%	0.3%	0.0%	0.0%	0.4%	0.6%	0.0%	0.0%
⑨	4.4%	7.8%	0.8%	2.4%	7.3%	8.5%	0.0%	7.4%	6.9%	8.7%	1.2%	7.9%	6.7%	8.2%	1.5%	5.4%
⑩	7.2%	8.7%	5.8%	6.3%	7.4%	6.6%	2.3%	20.6%	5.5%	5.4%	1.7%	18.4%	7.5%	7.4%	1.5%	23.2%
⑪	0.8%	0.7%	0.4%	1.1%	3.7%	1.0%	20.7%	2.9%	0.9%	0.5%	0.8%	3.9%	3.1%	1.6%	8.8%	3.6%

●2020年11月

理由	11月7日				11月14日				11月21日				11月28日			
	全体	工事	合材	支店他	全体	工事	合材	支店他	全体	工事	合材	支店他	全体	工事	合材	支店他
①	26.6%	19.1%	60.6%	23.9%	24.6%	20.8%	52.7%	15.7%	29.8%	21.3%	60.6%	18.8%	27.3%	19.4%	60.8%	20.0%
②	8.1%	8.5%	5.5%	8.5%	7.4%	7.9%	6.6%	3.9%	8.6%	8.9%	6.8%	10.9%	7.9%	7.8%	9.1%	6.2%
③	16.8%	17.6%	5.1%	19.6%	14.6%	15.4%	9.9%	13.7%	14.8%	17.5%	5.6%	15.6%	13.9%	16.6%	5.1%	9.2%
④	8.4%	8.1%	4.3%	10.0%	7.3%	7.2%	7.7%	7.8%	7.4%	8.0%	5.2%	7.8%	7.9%	8.7%	4.0%	10.8%
⑤	11.5%	16.6%	3.1%	8.5%	15.6%	18.3%	2.2%	9.8%	13.2%	16.8%	3.2%	6.3%	14.4%	17.7%	4.0%	7.7%
⑥	9.7%	12.6%	5.1%	8.1%	12.0%	12.6%	6.6%	15.7%	10.5%	11.7%	6.0%	12.5%	10.1%	11.1%	5.7%	10.8%
⑦	6.0%	1.2%	7.1%	11.1%	0.6%	0.7%	0.0%	0.0%	2.7%	1.3%	7.6%	1.6%	1.5%	0.7%	4.5%	1.5%
⑧	0.3%	0.2%	0.8%	0.1%	0.3%	0.4%	0.0%	0.0%	0.2%	0.2%	0.0%	0.0%	0.1%	0.1%	0.0%	0.0%
⑨	5.6%	8.1%	3.1%	3.6%	9.6%	10.6%	1.1%	13.7%	7.4%	8.9%	2.4%	7.8%	9.2%	10.7%	2.3%	12.3%
⑩	6.0%	7.8%	4.3%	4.6%	4.6%	4.3%	3.3%	9.8%	4.1%	4.4%	0.8%	12.5%	5.5%	5.6%	2.3%	13.8%
⑪	1.0%	0.2%	0.8%	2.0%	3.4%	1.8%	9.9%	9.8%	1.3%	0.9%	1.6%	6.3%	2.2%	1.6%	2.3%	7.7%

●2019年11月

理由	11月2日				11月9日				11月16日				11月23日				11月30日			
	全体	工事	合材	支店他	全体	工事	合材	支店他	全体	工事	合材	支店他	全体	工事	合材	支店他	全体	工事	合材	支店他
①	31.1%	20.9%	64.8%	28.6%	26.3%	22.1%	56.8%	15.8%	30.8%	21.0%	64.0%	30.9%	32.3%	21.9%	68.2%	24.6%	31.9%	22.3%	64.4%	25.5%
②	7.0%	7.5%	5.7%	4.8%	8.1%	8.9%	5.3%	5.3%	7.3%	8.2%	5.1%	3.6%	7.1%	8.3%	4.1%	3.5%	8.3%	8.8%	7.2%	5.9%
③	12.8%	17.0%	1.3%	2.4%	13.1%	15.8%	3.2%	3.5%	13.6%	17.9%	1.4%	3.6%	12.5%	16.7%	1.5%	3.5%	12.9%	17.4%	0.9%	2.0%
④	8.3%	10.6%	2.6%	0.0%	9.8%	11.3%	5.3%	3.5%	9.0%	10.8%	4.7%	1.8%	8.2%	9.9%	4.1%	3.5%	8.5%	10.8%	2.7%	2.0%
⑤	11.7%	15.3%	1.3%	4.8%	14.5%	17.6%	2.1%	5.3%	12.1%	15.3%	2.3%	7.3%	12.5%	16.3%	2.1%	7.0%	11.4%	14.6%	3.2%	3.9%
⑥	8.7%	10.6%	0.9%	19.0%	10.1%	10.2%	3.2%	21.1%	10.4%	12.0%	2.3%	20.0%	10.4%	12.6%	1.0%	17.5%	9.1%	10.6%	2.3%	17.6%
⑦	2.1%	1.2%	5.3%	0.0%	0.6%	0.5%	1.1%	0.0%	2.0%	1.2%	4.7%	1.8%	1.7%	1.4%	3.1%	0.0%	1.9%	1.4%	4.1%	0.0%
⑧	0%	0%	0%	0%	0%	0%	0%	1%	0%	0%	0%	2%	0%	0%	0%	0%	0%	0%	0%	0%
⑨	6.7%	8.0%	1.3%	11.9%	6.4%	6.5%	1.1%	14.0%	7.0%	8.9%	0.9%	5.5%	6.7%	7.8%	1.0%	14.0%	6.7%	7.7%	1.4%	15.7%
⑩	7.6%	7.2%	5.3%	26.2%	5.5%	5.4%	2.1%	12.3%	3.7%	3.4%	1.4%	16.4%	4.3%	3.5%	1.0%	24.6%	5.1%	4.5%	2.3%	25.5%
⑪	0.9%	0.7%	1.3%	2.4%	4.0%	1.0%	12.6%	19.3%	1.3%	0.5%	2.3%	7.3%	0.9%	0.6%	2.1%	0.0%	0.8%	0.7%	0.9%	2.0%

●休日取得や時短を進めるために今後望まれる点

- ①適正な人員配置
- ②社外書類の削減
- ③社内書類の削減
- ④上位者からの指示・指導
- ⑤職場の話し合い
- ⑥協力会社の育成
- ⑦業界全体による得意先に対する土曜休工の要請

1位
2位
3位

●2021年11月

	全体	工事	合材	支店他
①	26.3%	26.9%	24.7%	26.1%
②	10.6%	11.5%	8.2%	10.4%
③	18.6%	18.2%	16.0%	22.0%
④	8.2%	7.0%	7.2%	12.8%
⑤	5.3%	5.0%	4.2%	7.0%
⑥	8.8%	10.4%	7.2%	5.9%
⑦	22.2%	20.9%	32.5%	15.7%

●2020年11月

	全体	工事	合材	支店他
①	23.7%	24.3%	20.7%	24.5%
②	9.9%	11.2%	6.6%	9.0%
③	18.1%	17.4%	14.6%	23.8%
④	8.0%	6.9%	8.2%	11.3%
⑤	6.5%	5.9%	6.0%	8.8%
⑥	10.3%	11.8%	9.4%	6.7%
⑦	23.5%	22.4%	34.5%	15.9%

●2019年11月

	全体	工事	合材	支店他
①	25.6%	25.9%	21.9%	28.4%
②	8.9%	10.5%	6.0%	7.0%
③	14.2%	14.4%	11.2%	16.5%
④	8.2%	6.8%	6.5%	13.6%
⑤	6.3%	4.7%	6.0%	10.9%
⑥	10.2%	12.1%	11.2%	4.1%
⑦	26.5%	25.6%	37.1%	19.5%

●閉所ができた理由

工事部門

1. 事前に顧客に通知及び協議したため。
2. 事前に工程を入れないよう工夫したため。
3. 会社からのトップダウンにより閉所と決めたため

製品部門

1. 事前に顧客に通知及び協議したため。
2. 業界の土曜閉所推進運動が浸透してきているため。
3. 会社からのトップダウンにより閉所と決めたため。